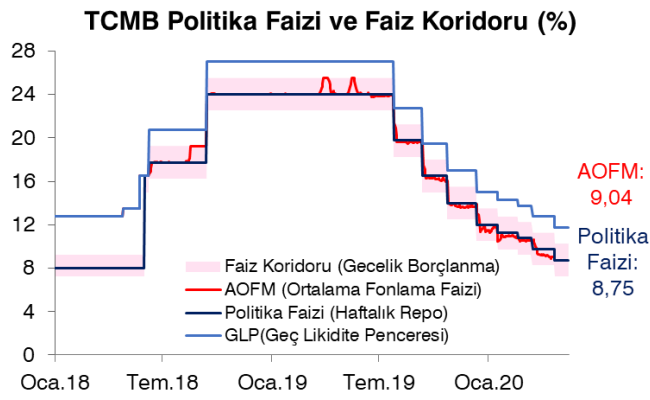


## TCMB, Politika Faizini 100 baz puan indirdi

TCMB Para Politikası Kurulu (PPK), aynı zamanda politika faizi de olan haftalık repo faizini beklentilerin üzerinde (beklenti: 50 baz puan) 100 baz puan indirerek yüzde 8,75 seviyesine çekti. Böylece politika faizi 24 Temmuz 2019'dan bu yana 15,25 puan düşmüştü.

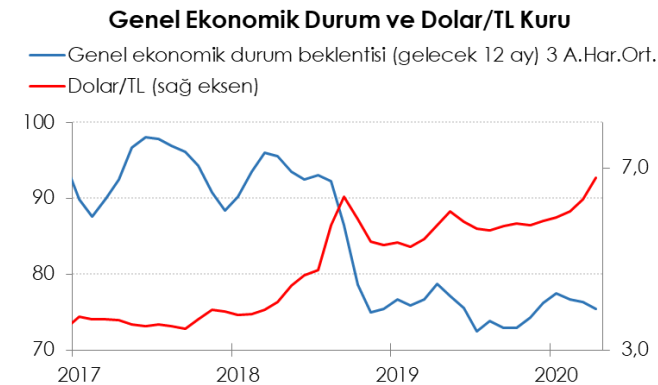
Karar metninde, coronavirus salgını nedeniyle küresel ekonominin gittikçe zayıfladığı, yurtdışında TL'nin değer kaybına rağmen emtia fiyatlarının düşmesi ve yurtiçi talebin gerilemesi nedeniyle enflasyon üzerinde düşürücü yönde etkisi olduğu vurgusu yapılmıştır.



Öte yandan, TCMB'nin 2020 yıl sonu enflasyon hedefi yüzde 8,2 iken Başkan Murat UYSAL hafta içinde yaptığı açıklamada enflasyon tahmini üzerindeki risklerin aşağı yönlü olduğunu ifade etmiştir.

## Tüketici Güven Endeksi Nisan ayında yüzde 5,8 oranında geriledi

Tüketici güven endeksi mevsimsel etkilerden arındırılmış verilerde Nisan ayında önceki aya göre yüzde 5,8 oranında gerileyerek 54,9 olarak gerçekleşti. Arındırılmamış verilerde de önceki yılın aynı ayına göre yüzde 13,9 oranında bir gerilme olduğu gözlenmektedir.

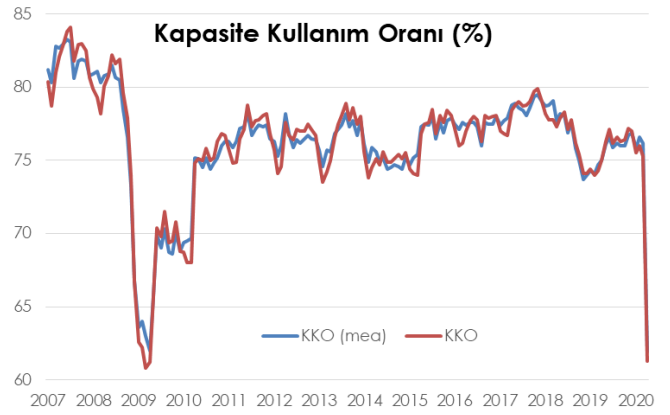


Diğer yandan tüketici güven endeksinin alt endekslerinden gelecek 12 aya ilişkin genel ekonomik durum beklentisi de döviz kurundaki yükselmeye bağlı olarak gerileme göstermekte.

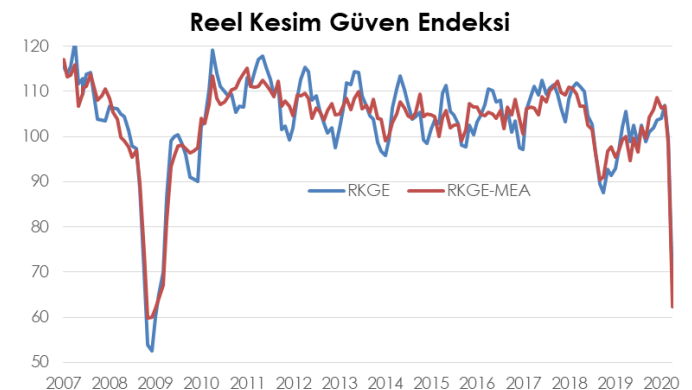
## Nisan ayında Kapasite Kullanım Oranı ve Reel Kesim Güven Endeksi hızlı geriledi

Kovid-19'un etkilerinin ekonomik verilerde görülmeye başlanması ile birlikte kapasite kullanım oranı ve reel kesim güven endeksi Nisan ayında sert düştü.

Kapasite kullanım oranı mevsimsel etkilerden arındırılmış verilerde önceki aya göre 14,3 puan gerileyerek yüzde 61,9 seviyesinde gerçekleşti.



Arındırılmamış verilerde ise önceki yılın aynı ayına göre 13,4 puan gerileyerek yüzde 61,6 seviyesinde gerçekleşti. Böylece serinin en düşük değerlerine gelinmiş oldu. Alt gruplara bakıldığında yatırım malı üretimi kapasite kullanımı 25,1 puan düşüşle yüzde 51,4 olarak gerçekleşirken dayanıklı tüketim malı üretimi kapasite kullanımı 21 puan düşüşle yüzde 51,2 seviyesine geriledi. Bununla birlikte gıda üretimi kapasite kullanımı 2,2 puanla sınırlı gerileyerek yüzde 68,7 seviyesinde gerçekleşti. Sektörel olarak değerlendirildiğinde 37,7 puan ile en fazla motorlu kara taşıtı üretiminde kapasite kullanımının gerilediği bununla birlikte tekstil ve mobilya sektöründe de 30 puanın üzerinde kapasite kullanımının gerilediği izlenmektedir.

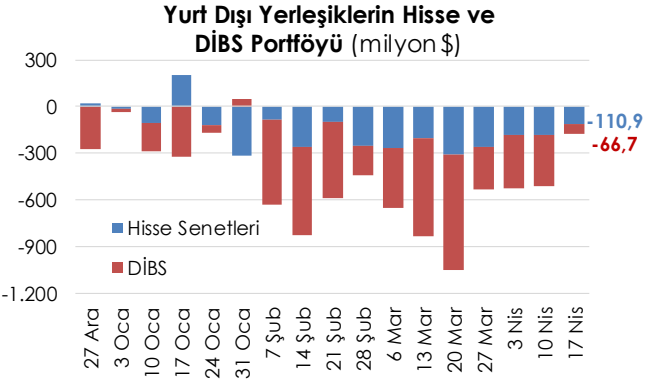


Benzer şekilde reel kesim güven endeksi de Nisan ayında mevsimsel etkilerden arındırılmış verilerde önceki aya göre yüzde 36,8 oranında gerileyerek 98,6'dan 62,3'e geriledi. Arındırılmamış verilerde ise geçtiğimiz yılın aynı ayına göre yüzde 36,7 oranında gerileme kaydetti.

Endeksin alt kısımlarına geçtiğimiz yılın aynı ayına göre bakıldığında, gelecek 3 aya ilişkin ihracat siparişinin yüzde 61 oranında, gelecek 3 aya ilişkin üretim hacminin yüzde 51 oranında, sabit sermaye yatırım harcamasının ise yüzde 34 oranında daraldığı izlenmektedir.

### Haftalık Para, Banka ve Menkul Kıymet İstatistikleri

17 Nisan ile biten haftada yurt dışı yerleşikler hisse senedi piyasasında net 110,9 milyon dolar satış, DİBS piyasasında ise 66,7 milyon dolar satış gerçekleşti.



Yurt dışı yerleşiklerin portföyünde 8,25 milyar dolar DİBS ve 22,1 milyar dolar Hisse Senedi bulunmaktadır.

Döviz Tevdiat Hesapları (DTH) 17 Nisan ile biten haftada bir önceki haftaya göre yaklaşık 89 milyon dolar artış göstererek 224,9 milyar dolara çıkarken toplam mevduatlar içindeki payı yüzde 51,4 oldu. DTH, yurt içi gerçek kişilerde 731 milyon dolar artarken yurt içi tüzel kişilerde 247 milyon dolar azaldı.

TCMB'nin Brüt Döviz Rezervi 2,1 milyar dolar azalışla 53,9 milyar dolara inerken, altın dahil toplam brüt rezervler 1 milyar dolarlık azalışla 87,9 milyar dolar oldu. Net rezervler de 367 milyon dolar azalışla 25,9 milyar dolar oldu.

### Veri Takvimi

<b>28 Nisan 2020</b> <b>Salı</b>	FED Para Politikası Kurulu
<b>29 Nisan 2020</b> <b>Çarşamba</b>	Ekonomi Güven Endeksi
<b>30 Nisan 2020</b> <b>Perşembe</b>	Dış Ticaret İstatistikleri Bankacılık Verileri TCMB Enflasyon Raporu AMB Para Politikası Kurulu

MAKROEKONOMİK GÖSTERGELER	2015	2016	2017	2018	2019	Son 3 Veri		
<b>BÜYÜME</b>						<b>19.Ç2</b>	<b>19.Ç3</b>	<b>19.Ç4</b>
GSYH (milyar USD)	862	863	853	789	754	175	202	206
GSYH (milyar TL)	2.339	2.609	3.111	3.724	4.280	1.023	1.146	1.190
Kişi Başına Gelir (USD)	11.019	10.883	10.602	9.693	9.127			
Büyüme Oranı (%)	6,1	3,2	7,4	2,6	0,9	-1,6	1,0	6,0
Net İhracatın Katkısı (puan, %)	0,6	-1,3	0,1	3,6	2,3	5,7	-0,2	-4,7
<b>ENFLASYON (yıllık, %)</b>						<b>Oca.20</b>	<b>Şub.20</b>	<b>Mar.20</b>
TÜFE	8,8	8,5	11,9	20,3	11,8	12,15	12,37	11,86
Yurt İçi ÜFE	5,7	9,9	15,5	33,6	7,4	8,84	9,26	8,50
<b>İŞGÜCÜ PİYASASI</b>						<b>Kas.19</b>	<b>Ara.19</b>	<b>Oca.20</b>
İşsizlik Oranı (ort. %)	10,3	10,9	10,9	11,0	13,7	13,3	13,7	13,8
İşgücüne Katılım Oranı (%)	51,3	52,0	52,8	53,2	51,8	52,5	51,8	51,0
<b>DÖVİZ KURLARI</b>						<b>Oca.20</b>	<b>Şub.20</b>	<b>Mar.20</b>
TÜFE Bazlı Reel Efektif Döviz Kuru	99,16	93,58	86,32	76,36	76,09	75,55	75,13	72,87
USD/TL	2,91	3,54	3,81	5,27	5,95	5,97	6,16	6,52
EUR/TL	3,18	3,70	4,55	6,03	6,66	6,58	6,73	6,75
Döviz Sepeti (0,5*EUR+0,5*USD)	3,05	3,62	4,18	5,65	6,30	6,27	6,45	6,63
<b>DIŞ TİCARET (GTS, 12 aylık, milyar USD)</b>						<b>Oca.20</b>	<b>Şub.20</b>	<b>Mar.20</b>
Dış Ticaret Dengesi	-62,6	-52,9	-74,2	-54,0	-29,5	-31,7	-33,0	-36,4
İhracat	151,0	149,2	164,5	177,2	180,8	181,7	182,0	179,1
İthalat	213,6	202,2	238,7	231,2	210,3	213,4	215,0	215,5
Karşılama Oranı (%)	70,7	73,8	68,9	76,6	86,0	85,1	84,7	83,1
<b>ÖDEMELER DENGESİ (12 aylık, milyar USD)</b>						<b>Ara.19</b>	<b>Oca.20</b>	<b>Şub.20</b>
Cari İşlemler Dengesi	-27,3	-26,8	-40,6	-20,7	8,6	8,6	7,2	6,1
Cari İşlemler Dengesi / GSYH (%)	-3,5	-3,4	-5,1	-2,6	1,1	1,1	0,9	0,8
Finans Hesabı	9,4	22,5	38,6	0,5	4,5	4,5	-2,6	-0,3
Doğrudan Yatırımlar (net)	14,2	10,8	8,4	9,4	5,6	5,6	5,6	5,4
Portföy Yatırımları (net)	-15,3	6,4	24,1	-3,1	-1,2	-1,2	-8,6	-10,0
Diğer Yatırımlar (net)	10,6	5,3	6,2	-5,7	0,2	0,2	0,4	4,2
Rezerv Varlıklar (net)	-11,8	0,8	-8,2	-10,4	6,3	6,3	0,1	0,2
Net Hata ve Noksan	6,1	5,1	-6,3	9,8	-6,9	-6,9	-4,5	-5,6
<b>BÜTÇE (Kümülatif, milyar TL)</b>						<b>Oca.20</b>	<b>Şub.20</b>	<b>Mar.20</b>
Harcamalar	506,3	584,1	677,7	830,8	999,5	100,7	194,2	285,3
Faiz Harcamaları	53,0	50,2	56,7	74,0	99,9	12,7	26,9	38,2
Faiz Dışı Harcamalar	453,3	533,8	621,0	756,8	899,5	87,9	167,3	247,1
Gelirler	482,8	554,1	630,3	758,0	875,8	122,2	208,3	255,7
Vergi Gelirleri	407,8	459,0	536,0	621,5	673,3	67,4	139,1	176,1
Bütçe Dengesi	-23,5	-29,9	-47,4	-72,8	-123,7	21,5	14,1	-29,6
Faiz Dışı Denge	29,5	20,3	9,3	1,1	-23,8	34,2	41,0	8,7
Bütçe Dengesi / GSYH (%)	-1,0	-1,1	-1,5	-2,0	-2,9	-2,5	-2,3	-2,7
<b>BORÇ STOKU (12 aylık, milyar TL)</b>						<b>Ara.19</b>	<b>Oca.20</b>	<b>Şub.20</b>
Merkezi Yönetim								
İç Borç Stoku	440,1	468,6	535,4	586,1	755,1	755,1	761,9	786,0
Dış Borç Stoku	238,1	291,3	341,0	481,0	573,8	573,8	574,3	623,5
Toplam Borç Stoku	678,2	760,0	876,5	1067,1	1328,8	1328,8	1336,2	1409,5
Genel Yönetim						<b>19.Ç2</b>	<b>19.Ç3</b>	<b>19.Ç4</b>
AB Tanımlı Borç Stoku	643,3	735,4	878,3	1134,0	1418,2	1293,1	1319,4	1418,2
AB Tanımlı Borç Stoku / GSYH (%)	27,5	28,2	28,2	30,4	33,1	32,4	32,1	33,1
<b>BANKACILIK SEKTÖRÜ (milyar TL)</b>						<b>Ara.19</b>	<b>Oca.20</b>	<b>Şub.20</b>
Krediler	1.484,3	1.733,6	2.097,3	2.393,1	2.654,4	2.654,4	2.681,9	2.770,9
İhracat Kredileri	115,4	140,7	174,2	245,7	274,7	274,7	275,3	285,1
Türk Eximbank İhracat Kredileri	43,2	61,6	80,3	129,5	142,9	142,9	139,0	139,2
Türk Eximbank'ın Payı (%)	37,4	43,8	46,1	52,7	52,0	52,0	50,5	48,8
SYR (%)	15,6	15,6	16,8	17,3	18,4	18,40	18,42	17,71
TGA (%)	3,1	3,2	3,0	3,9	5,4	5,36	5,34	5,20